

МОНГОЛ УЛСЫН ЕРӨНХИЙЛӨГЧИЙН СОНГУУЛИЙН СУДАЛГААНЫ ТАЙЛАН

Ц.ГАНБОЛД

МУИС-ийн Улс төр судлалын тэнхимийн багш, профессор

Түлхүүр үг: Ерөнхийлөгчийн сонгууль, сонгогчид, судалгаа, нас хүйс, боловсрол,

ABSTRACT: *The aim of the survey was to define the starting condition of Presidential election of Mongolia in 2013.*

The survey data has been collected through quantitative research basic method of questionnaire, and processed by social analysis appropriate programs as well as CS pro for survey data base and SPSS for processing and statistic analysis.

Data collection locations' has been determined by the subscriber. 18 years' old and above electorates' have been survey respondents.

Total selection was 1200 electorates. The feasible average of 1000-1500 electorates' for nation-wide survey has already been proved through last 10 years' research results in Mongolia. Moreover, in America, it has been defined that selection sampling of 957 respondents for total plurality of 1500.000 has 5 % for maximum percentage of failure and 95 % for quotient level.

1. Судалгааны зорилго:

Судалгааны үндсэн зорилго нь 2013 оны Монгол улсын Ерөнхийлөгчийн сонгуулийн гарааны байдлыг тодорхойлох явдал байлаа.

2. Судалгааны арга:

Судалгааны үндсэн мэдээллийг тоон судалгааны үндсэн арга болох анкет, /асуулга/-ын аргаар цуглуулсан болно. Судалгааны үндсэн мэдээллийг нийгмийн судалгааны мэдээлэл боловсруулах программуудаар боловсруулсан. Үүнд тоон судалгааны мэдээллийг CSpro программын тусламжтайгаар мэдээллийн бааз үүсгээд, мэдээлэл боловсруулалт, статистик шинжилгээнд SPSS программыг ашигласан. Судалгааны үр дүнг доорх нийгмийн бүлгүүд болон нийгмийн шинжүүдийн ялгаатай байдлаар нь харьцуулан судлахыг зорьсон. Үүнд:

1. Залуу, дунд, ахмад үеийнхний үзэл бодол, байр суурийн нийтлэг болон ялгаатай талууд
2. Боловсролын түвшингийн ялгаатай байдал
3. Жендерийн ялгаатай байдал
4. Эрхэлж буй ажил, мэргэжил, бизнесийн ялгаатай байдал
5. Хот, хөдөөгийн ялгаатай байдал
6. Мэдээллийн эх сурвалжийн ялгаатай байдал
7. Орон нутгийн онцлог шинжүүдийн ялгаатай байдал

Судалгааны мэдээлэл цуглуулах газруудаа захиалагчийн саналаар сонгосон. Судалгааны эх олонлог нь Монгол улсын 18-аас дээш насны сонгогчид болно.

Түүврийн нийт хэмжээг 1200 сонгогч байхаар тогтоосон. Монголд үндэсний хэмжээний томоохон олон нийтийн санаа бодлын судалгаа явуулахад 1000-1500 хүнээр тогтооход хамгийн алдаа багатай болохыг сүүлийн 10-аад жилд хийгдсэн олон судалгааны практик нотолсныг үндэслэл болгосон. Түүнчлэн Америкийн судлаачдын үзэж байгаагаар 1,500,000 хүнтэй эх олонлогт түүврийн хэмжээ 957 хүн байхад алдааны дээд хязгаар 5 хувь, итгэлцүүрийн түвшин 95 хувь байх болно гэж үзсэн байдаг.

Судалгааны түүврийн бүтцийг оновчтой байлгахын тулд дараахь шалгууруудыг харгалзсан. Үүнд:

- Нас
- Хүйс
- Боловсролын түвшин
- Ажил эрхлэлт ба амьжиргааны түвшин

Насны хувьд ангилал, хувь хэмжээг урьдчилан тогтоогүй. Гэхдээ 18-аас дээш насны хүн амыг дотор нь залуу үе, дунд үе, ахмад үе гэж ангилвал эдгээр үеүдийн тэгш төлөөллийг судалгаанд хамруулахыг зорьсон.

Боловсролын түвшингийн бүх төлөөлөл судалгаанд хамрагдсан. Гэхдээ энд нэг тайлбар хийх нь зүйтэй. Манай сонгогчдын дунд дээд боловсролтой хүмүүсийн тоо нилээд өндөр хувьтай байгаа нь анхаарал татаж байгаа юм. Үүнийг чанарын судалгааны аргаар тодруулж үзэхэд их, дээд сургууль төгссөн хүмүүсээс гадна 1990-ээд оноос өмнө техникум төгссөн хүмүүс мөн одоо их, дээд сургуульд суралцаж байгаа зарим оюутнууд өөрсдийгөө дээд боловсролтой гэж хариулж байсан нь тогтоогдсон.

Таны нас

		Frequency	Percent	Valid Percent	Cumulative Percent
Valid	18-27	247	20,5	20,8	20,8
	28-35	284	23,5	23,9	44,6
	36-45	305	25,3	25,6	70,3
	46-55	251	20,8	21,1	91,3
	56-аас дээш	103	8,5	8,7	100,0
	Total	1190	98,6	100,0	
Missing	System	17	1,4		
Total		1207	100,0		

Таны хүйс

		Frequency	Percent	Valid Percent	Cumulative Percent
Valid	эр	586	48,6	48,6	48,6
	эм	621	51,4	51,4	100,0
Total		1207	100,0	100,0	

Боловсрол

		Frequency	Percent	Valid Percent	Cumulative Percent
Valid	Дээд	545	45,2	46,0	46,0
	Тусгай	162	13,4	13,7	59,6
	дунд				
	Бүрэн	418	34,6	35,2	94,9
	дунд				
	Бага	51	4,2	4,3	99,2
	Боловсро				
	лгүй	10	,8	,8	100,0
	Total	1186	98,3	100,0	
Missing	System	21	1,7		
Total		1207	100,0		

Амьжиргааны түвшний хувьд дунд зэрэг гэсэн хариулт өндөр хувьтай байгаа нь Монголчуудын “ашдын билгээс амны билэг” гэдэг ёс заншилтай холбоотой байж болох юм.

Амьдралын түвшин

		Frequency	Percent	Valid Percent	Cumulative Percent
Valid	Бүрэн	85	7,0	8,0	8,0
	хангалуун				
	Чинээлэгд	81	6,7	7,7	15,7
	уу				
	Дунд	756	62,6	71,5	87,1
	зэрэг				
	Ядуувтар	99	8,2	9,4	96,5
	Нэн ядуу	37	3,1	3,5	100,0
	Total	1058	87,7	100,0	
Missing	System	149	12,3		
Total		1207	100,0		

Анкетын асуултад нэгэн зүйлийн хязгаарлалт хийсэн. Энэ нь “мэдэхгүй” буюу “хариулахад хэцүү байна” гэсэн сонголтыг оруулаагүй бөгөөд энэ нь респондентууд идэвхигүй хариулт өгөх явдлыг хязгаарласан хэрэг болно. Өөрөөр хэлбэл сонгогчдыг заавал тодорхой хариулт өгөхийг шахах зорилт тавьсан. Гэхдээ зарим сонгогчид тодорхой асуултаудад хариулахгүй байх боломж олгосон бөгөөд үүнийг SPSS –д задгай орхисон нь Missing System-д тэмдэглэгдсэн. Энэ нь тухайн асуултад хариулаагүй гэсэн утгыг илэрхийлж байгаа. Судалгааны анхдагч мэдээллийг 2013 оны 5-р сарын 23-наас 31-ний хооронд багтаан цуглуулсан болно.

Судалгааны тайланд : 1.Дан тоолол

2.Давхар тоолол буюу харицуулсан шинжилгээ

- 3.Рейтингийн үзүүлэлтүүд
 4.Схем диаграмм
 5.Санал зөвлөмжийг хавсаргасан болно.

Frequency Table

Notes

Output Created		02-JUN-2013 10:12:37
Comments		
Input	Data	C:\Users\Ts.Ganbold\Desktop\ 2013.06.01.sav
	Filter	<none>
	Weight	<none>
	Split File	<none>
	N of Rows in Working Data File	1207
Missing Value Handling	Definition of Missing Cases Used	User-defined missing values are treated as missing. Statistics are based on all cases with valid data.
Syntax		FREQUENCIES VARIABLES=var00001 var00002 var00003 var00004 var00005 var00006 var00007 var00008 var00009 var00010 var00011 var00012 var00013 var00014 var00015 var00016 var00017 var00018 var00019 var00020 var00021 var00022 var00023 var00024 var00025 var00026 var00027 var00028 var00029 var00030 var00031 var00032 var00033 var00034 /ORDER= ANALYSIS .
Resources	Elapsed Time Total Values Allowed	0:00:00,03 149796

1.Та 2013 оны 06-р сарын 26-нд болох Ерөнхийлөгчийн сонгуульд оролцох уу?

		Frequency	Percent	Valid Percent	Cumulative Percent
Valid	Заавал оролцоно	833	69,0	69,8	69,8
	Тухайн үеийн байдлаас	320	26,5	26,8	96,6
	болно Оролцохгү й	41	3,4	3,4	100,0
	Total	1194	98,9	100,0	

Missing	System	13	1,1		
Total		1207	100,0		

2.Ерөнхийлөгч аль нам хүчний төлөөлөгч байх нь зохистой вэ?

		Frequency	Percent	Valid Percent	Cumulative Percent
Valid	АН	551	45,7	48,6	48,6
	МАН	422	35,0	37,2	85,9
	МАХН	160	13,3	14,1	100,0
	Total	1133	93,9	100,0	
Missing	System	74	6,1		
Total		1207	100,0		

Ерөнхийлөгчийн сонгуульд нэр дэвшигчдийн төлөө саналаа өгөхдөө чухам юуг нь чухалд үзэх вэ?

3.Аль намаас нэр дэвшсэн нь

		Frequency	Percent	Valid Percent	Cumulative Percent
Valid	Чухал	572	47,4	55,0	55,0
	Чухал биш	468	38,8	45,0	100,0
	Total	1040	86,2	100,0	
Missing	System	167	13,8		
Total		1207	100,0		

4.Мөрийн хөтөлбөр нь

		Frequency	Percent	Valid Percent	Cumulative Percent
Valid	Чухал	938	77,7	86,9	86,9
	Чухал биш	141	11,7	13,1	100,0
	Total	1079	89,4	100,0	
Missing	System	128	10,6		
Total		1207	100,0		

5.Хувь хүнийх нь намба төрх

		Frequency	Percent	Valid Percent	Cumulative Percent
Valid	Чухал	692	57,3	66,5	66,5
	Чухал биш	348	28,8	33,5	100,0
	Total	1040	86,2	100,0	
Missing	System	167	13,8		
Total		1207	100,0		

6.Хөрөнгө чинээнийх нь байдал

		Frequency	Percent	Valid Percent	Cumulative Percent
Valid	Чухал	267	22,1	26,6	26,6
	Чухал биш	735	60,9	73,4	100,0
	Total	1002	83,0	100,0	
Missing	System	205	17,0		
Total		1207	100,0		

7.Гэр бүлийн байдал

		Frequency	Percent	Valid Percent	Cumulative Percent
Valid	Чухал	469	38,9	46,9	46,9
	Чухал биш	530	43,9	53,1	100,0
	Total	999	82,8	100,0	
Missing	System	208	17,2		
Total		1207	100,0		

8.Авилгалд болон бусад хууль бус зүйлд нэр холбогдсон эсэх

		Frequency	Percent	Valid Percent	Cumulative Percent
Valid	Чухал	860	71,3	81,7	81,7
	Чухал биш	192	15,9	18,3	100,0
	Total	1052	87,2	100,0	
Missing	System	155	12,8		
Total		1207	100,0		

9.Удам гарал, яс үндэс

		Frequency	Percent	Valid Percent	Cumulative Percent
Valid	Чухал	665	55,1	64,5	64,5
	Чухал биш	366	30,3	35,5	100,0
	Total	1031	85,4	100,0	
Missing	System	176	14,6		
Total		1207	100,0		

10. Үндсэн захиргаа, уугуул нутаг

		Frequency	Percent	Valid Percent	Cumulative Percent
Valid	Чухал	480	39,8	48,0	48,0
	Чухал биш	521	43,2	52,0	100,0
	Total	1001	82,9	100,0	
Missing	System	206	17,1		
Total		1207	100,0		

11. Хариуцлага хүлээх чадвар

		Frequency	Percent	Valid Percent	Cumulative Percent
Valid	Чухал	983	81,4	91,2	91,2
	Чухал биш	95	7,9	8,8	100,0
	Total	1078	89,3	100,0	
Missing	System	129	10,7		
Total		1207	100,0		

12. Та Ерөнхийлөгчийн сонгуульд нэр дэвшигчдийн хэнийг нь дэмжиж байна вэ?

		Frequency	Percent	Valid Percent	Cumulative Percent
Valid	Ц.Элбэгдорж АН	525	43,5	48,1	48,1
	Б.Бат-Эрдэнэ МАН	423	35,0	38,8	86,9
	Н.Удвал МАХН	143	11,8	13,1	100,0
	Total	1091	90,4	100,0	
Missing	System	116	9,6		
Total		1207	100,0		

13. Нэр дэвшигчдийг доорхи асуултаар харьцуулвал хэн нь давуу вэ? Улс төрийн ажлын туршлагаараа

		Frequency	Percent	Valid Percent	Cumulative Percent
Valid	Ц.Элбэгдорж	774	64,1	68,7	68,7
	Б.Бат-Эрдэнэ	189	15,7	16,8	85,5
	Н.Удвал	57	4,7	5,1	90,6
	Гурвуулаа адилхан	106	8,8	9,4	100,0
	Total	1126	93,3	100,0	

Missing Total	System	81 1207	6,7 100,0		
------------------	--------	------------	--------------	--	--

14. Санаачилж, хийж бүтээсэн ажлаараа

		Frequency	Percent	Valid Percent	Cumulative Percent
Valid	Ц.Элбэгдор ж	580	48,1	54,3	54,3
	Б.Бат- Эрдэнэ	269	22,3	25,2	79,5
	Н.Удвал	72	6,0	6,7	86,2
	Гурвуулаа адилхан	147	12,2	13,8	100,0
	Total	1068	88,5	100,0	
Missing Total	System	139 1207	11,5 100,0		

15. Аль нэг нам хүчний сонирхлыг илүүд тавихгүй байдлаараа

		Frequency	Percent	Valid Percent	Cumulative Percent
Valid	Ц.Элбэгдор ж	322	26,7	30,3	30,3
	Б.Бат- Эрдэнэ	416	34,5	39,2	69,5
	Н.Удвал	99	8,2	9,3	78,8
	Гурвуулаа адилхан	225	18,6	21,2	100,0
	Total	1062	88,0	100,0	
Missing Total	System	145 1207	12,0 100,0		

16. Хүн чанар, ноён нуруу, ёс жудгаараа

		Frequency	Percent	Valid Percent	Cumulative Percent
Valid	Ц.Элбэгдор ж	272	22,5	24,7	24,7
	Б.Бат- Эрдэнэ	607	50,3	55,1	79,8
	Н.Удвал	89	7,4	8,1	87,8
	Гурвуулаа адилхан	134	11,1	12,2	100,0
	Total	1102	91,3	100,0	
Missing Total	System	105 1207	8,7 100,0		

17.Шударга, зарчимч чанараараа

		Frequency	Percent	Valid Percent	Cumulative Percent
Valid	Ц.Элбэгдорж	417	34,5	38,0	38,0
	Б.Бат-Эрдэнэ	439	36,4	40,0	78,0
	Н.Удвал	118	9,8	10,7	88,7
	Гурвуулаа адилхан	124	10,3	11,3	100,0
	Total	1098	91,0	100,0	
Missing	System	109	9,0		
Total		1207	100,0		

18.Мэдлэг боловсролоороо

		Frequency	Percent	Valid Percent	Cumulative Percent
Valid	Ц.Элбэгдорж	638	52,9	58,9	58,9
	Б.Бат-Эрдэнэ	192	15,9	17,7	76,6
	Н.Удвал	92	7,6	8,5	85,1
	Гурвуулаа адилхан	162	13,4	14,9	100,0
	Total	1084	89,8	100,0	
Missing	System	123	10,2		
Total		1207	100,0		

19.Санаагаа цэгцтэй илэрхийлэх чадвараараа

		Frequency	Percent	Valid Percent	Cumulative Percent
Valid	Ц.Элбэгдорж	641	53,1	59,2	59,2
	Б.Бат-Эрдэнэ	227	18,8	21,0	80,2
	Н.Удвал	80	6,6	7,4	87,6
	Гурвуулаа адилхан	134	11,1	12,4	100,0
	Total	1082	89,6	100,0	
Missing	System	125	10,4		
Total		1207	100,0		

20.Амлалтаа биелүүлэх чанараараа

		Frequency	Percent	Valid Percent	Cumulative Percent

Valid	Ц.Элбэгдор ж	395	32,7	37,4	37,4
	Б.Бат- Эрдэнэ	367	30,4	34,8	72,2
	Н.Удвал	76	6,3	7,2	79,4
	Гурвуулаа адилхан	217	18,0	20,6	100,0
	Total	1055	87,4	100,0	
Missing	System	152	12,6		
Total		1207	100,0		

21.Гадаад намба төрхөөрөө

		Frequency	Percent	Valid Percent	Cumulative Percent
Valid	Ц.Элбэгдор ж	264	21,9	24,5	24,5
	Б.Бат- Эрдэнэ	542	44,9	50,2	74,7
	Н.Удвал	110	9,1	10,2	84,9
	Гурвуулаа адилхан	163	13,5	15,1	100,0
	Total	1079	89,4	100,0	
Missing	System	128	10,6		
Total		1207	100,0		

22.Олон улсад танигдсан байдлаараа

		Frequency	Percent	Valid Percent	Cumulative Percent
Valid	Ц.Элбэгдор ж	707	58,6	64,7	64,7
	Б.Бат- Эрдэнэ	216	17,9	19,8	84,5
	Н.Удвал	59	4,9	5,4	89,9
	Гурвуулаа адилхан	110	9,1	10,1	100,0
	Total	1092	90,5	100,0	
Missing	System	115	9,5		
Total		1207	100,0		

23. Та аль улс төрийн нам хүчнийг дэмждэг вэ?

		Frequency	Percent	Valid Percent	Cumulative Percent
Valid	АН	453	37,5	39,8	39,8
	МАН	319	26,4	28,1	67,9
	МАХН	150	12,4	13,2	81,1
	МУАН	3	,2	,3	81,4
	ИЗНН	7	,6	,6	82,0

	Бусад нам	6	,5	,5	82,5
	Аль ч намыг дэмждэггүй	199	16,5	17,5	100,0
	Total	1137	94,2	100,0	
Missing	System	70	5,8		
Total		1207	100,0		

27.2013 оны 06-р сарын 26-нд болох Ерөнхийлөгчийн сонгуульд та хэний төлөө саналаа өгөх вэ?

		Frequency	Percent	Valid Percent	Cumulative Percent
Valid	Ц.Элбэгдорж АН	531	44,0	46,1	46,1
	Б.Бат-Эрдэнэ МАН	468	38,8	40,7	86,8
	Н.Удвал МАХН	152	12,6	13,2	100,0
	Total	1151	95,4	100,0	
Missing	System	56	4,6		
Total		1207	100,0		

32.Та ямар ажил эрхэлдэг вэ?

		Frequency	Percent	Valid Percent	Cumulative Percent
Valid	Төрийн байгууллагад	241	20,0	20,1	20,1
	Төрийн бус байгууллагад	114	9,4	9,5	29,7
	Хувиарай аж ахуй, жижиг наймаа эрхэлдэг	311	25,8	26,0	55,6
	Хувийн компани, байгууллагад	152	12,6	12,7	68,3
	Оюутан, суралцагч	99	8,2	8,3	76,6
	Тэтгэвэрт	86	7,1	7,2	83,8
	Ажилгүй	175	14,5	14,6	98,4
	Бусад	19	1,6	1,6	100,0
	Total	1197	99,2	100,0	
Missing	System	10	,8		
Total		1207	100,0		

33.Таны оршин суугаа газар?

		Frequency	Percent	Valid Percent	Cumulative Percent
Valid	Архангай	100	8,3	8,3	8,3
	Өвөрхангай	100	8,3	8,3	16,6
	Дорноговь	104	8,6	8,6	25,2
	Хэнтий	99	8,2	8,2	33,4
	Дархан	94	7,8	7,8	41,2
	Эрдэнэт	102	8,5	8,5	49,7
	Улаанбаатар	494	40,9	41,0	90,6
	Хөвсгөл	113	9,4	9,4	100,0
	Total	1206	99,9	100,0	
Missing	System	1	,1		
Total		1207	100,0		

Crosstabs

Notes

Output Created		02-JUN-2013 09:19:38
Comments		
Input	Data	C:\Users\Ts.Ganbold\Desktop\ 2013.06.01.sav
	Filter	<none>
	Weight	<none>
	Split File	<none>
	N of Rows in Working Data File	1207
Missing Value Handling	Definition of Missing Cases Used	User-defined missing values are treated as missing. Statistics for each table are based on all the cases with valid data in the specified range(s) for all variables in each table.
Syntax		CROSSTABS /TABLES=var00029 var00030 var00031 var00033 var00034 BY var00003 var00013 var00024 var00028 /FORMAT= AVALUE TABLES /CELLS= COUNT .
Resources	Elapsed Time Dimensions Requested Cells Available	0:00:00,03 2 116508

28.Таны нас * 2.Ерөнхийлөгч аль нам хүчний төлөөлөгч байх нь зохистой вэ?
Crosstabulation

Count

		2.Ерөнхийлөгч аль нам хүчний төлөөлөгч байх нь зохистой вэ?			
		АН	МАН	МАХН	Total
28.Таны нас	18-27	128	74	25	227
	28-35	152	81	31	264
	36-45	119	113	55	287
	46-55	104	104	33	241
	56-аас дээш	39	45	14	98
Total		542	417	158	1117

28.Таны нас * 12.Та Ерөнхийлөгчийн сонгуульд нэр дэвшигчдийн хэнийг нь дэмжиж байна вэ? Crosstabulation

Count

		12.Та Ерөнхийлөгчийн сонгуульд нэр дэвшигчдийн хэнийг нь дэмжиж байна вэ?			Total
		Ц.Элбэгдорж АН	Б.Бат-Эрдэнэ МАН	Н.Удвал МАХН	
28.Таны нас	18-27	126	86	20	232
	28-35	154	73	23	250
	36-45	103	120	53	276
	46-55	95	95	35	225
	56-аас дээш	40	42	10	92
Total		518	416	141	1075

28.Таны нас * 27.2013 оны 06-р сарын 26-нд болох Ерөнхийлөгчийн сонгуульд Та хэний төлөө саналаа өгөх вэ? Crosstabulation

Count

		27.2013 оны 06-р сарын 26-нд болох Ерөнхийлөгчийн сонгуульд Та хэний төлөө саналаа өгөх вэ?			
		Ц.Элбэгдорж АН	Б.Бат-Эрдэнэ МАН	Н.Удвал МАХН	Total
28.Таны нас	18-27	128	87	22	237
	28-35	145	93	29	267
	36-45	113	127	51	291
	46-55	98	107	35	240
	56-аас дээш	39	48	14	101
Total		523	462	151	1136

29.Таны хүйс * 2.Ерөнхийлөгч аль нам хүчний төлөөлөгч байх нь зохистой вэ?
Crosstabulation

Count

	2.Ерөнхийлөгч аль нам хүчний төлөөлөгч байх нь зохистой вэ?			Total
	АН	МАН	МАХН	
29.Тан эр	276	207	68	551
ы хүйс эм	275	215	92	582
Total	551	422	160	1133

29.Таны хүйс * 12.Та Ерөнхийлөгчийн сонгуульд нэр дэвшигчдийн хэнийг нь дэмжиж байна вэ? Crosstabulation

Count

	12.Та Ерөнхийлөгчийн сонгуульд нэр дэвшигчдийн хэнийг нь дэмжиж байна вэ?			Total
	Ц.Элбэгдорж АН	Б.Бат-Эрдэнэ МАН	Н.Удвал МАХН	
29.Тан эр	260	209	60	529
ы хүйс эм	265	214	83	562
Total	525	423	143	1091

29.Таны хүйс * 27.2013 оны 06-р сарын 26-нд болох Ерөнхийлөгчийн сонгуульд Та хэний төлөө саналаа өгөх вэ? Crosstabulation

Count

	27.2013 оны 06-р сарын 26-нд болох Ерөнхийлөгчийн сонгуульд Та хэний төлөө саналаа өгөх вэ?			Total
	Ц.Элбэгдорж АН	Б.Бат-Эрдэнэ МАН	Н.Удвал МАХН	
29.Тан эр	261	239	66	566
ы хүйс эм	270	229	86	585
Total	531	468	152	1151

30.Боловсрол * 2.Ерөнхийлөгч аль нам хүчний төлөөлөгч байх нь зохистой вэ?
Crosstabulation

Count

	2.Ерөнхийлөгч аль нам хүчний төлөөлөгч байх нь	Total

		зохистой вэ?			
		АН	МАН	МАХН	
30.Боловсрол	Дээд	282	184	46	512
	Тусгай дунд	74	54	25	153
	Бүрэн дунд	161	150	79	390
	Бага	20	21	8	49
	Боловсролгүй	4	6	0	10
Total		541	415	158	1114

30.Боловсрол * 12.Та Ерөнхийлөгчийн сонгуульд нэр дэвшигчдийн хэнийг нь дэмжиж байна вэ? Crosstabulation

Count

		12.Та Ерөнхийлөгчийн сонгуульд нэр дэвшигчдийн хэнийг нь дэмжиж байна вэ?			Total
		Ц.Элбэгдорж АН	Б.Бат-Эрдэнэ МАН	Н.Удвал МАХН	
30.Боловсрол	Дээд	258	184	41	483
	Тусгай дунд	77	56	20	153
	Бүрэн дунд	153	161	71	385
	Бага	24	13	7	44
	Боловсролгүй	4	3	1	8
Total		516	417	140	1073

30.Боловсрол * 27.2013 оны 06-р сарын 26-нд болох Ерөнхийлөгчийн сонгуульд Та хэний төлөө саналаа өгөх вэ? Crosstabulation

Count

		27.2013 оны 06-р сарын 26-нд болох Ерөнхийлөгчийн сонгуульд Та хэний төлөө саналаа өгөх вэ?			Total
		Ц.Элбэгдорж АН	Б.Бат-Эрдэнэ МАН	Н.Удвал МАХН	
30.Боловсрол	Дээд	267	208	42	517
	Тусгай дунд	73	61	23	157
	Бүрэн дунд	151	168	77	396
	Бага	24	20	7	51
	Боловсролгүй	4	4	2	10
Total		519	461	151	1131

31.Амьдралын түвшин * 2.Ерөнхийлөгч аль нам хүчний төлөөлөгч байх нь зохистой вэ?
Crosstabulation

Count

		2.Ерөнхийлөгч аль нам хүчний төлөөлөгч байх нь зохистой вэ?			Total
		АН	МАН	МАХН	
31.Амьдралын түвшин	Бүрэн хангалуун	44	30	6	80
	Чинээлэгдүү	34	30	11	75
	Дунд зэрэг	340	264	110	714
	Ядуувтар	57	30	4	91
	Нэн ядуу	14	10	9	33
Total		489	364	140	993

31.Амьдралын түвшин * 12.Та Ерөнхийлөгчийн сонгуульд нэр дэвшигчдийн хэнийг нь дэмжиж байна вэ? Crosstabulation

Count

		12.Та Ерөнхийлөгчийн сонгуульд нэр дэвшигчдийн хэнийг нь дэмжиж байна вэ?			Total
		Ц.Элбэгдорж АН	Б.Бат-Эрдэнэ МАН	Н.Удвал МАХН	
31.Амьдралын түвшин	Бүрэн хангалуун	42	28	6	76
	Чинээлэгдүү	28	39	8	75
	Дунд зэрэг	332	263	97	692
	Ядуувтар	53	28	9	90
	Нэн ядуу	13	14	7	34
Total		468	372	127	967

31.Амьдралын түвшин * 27.2013 оны 06-р сарын 26-нд болох Ерөнхийлөгчийн сонгуульд Та хэний төлөө саналаа өгөх вэ? Crosstabulation

Count

		27.2013 оны 06-р сарын 26-нд болох Ерөнхийлөгчийн сонгуульд Та хэний төлөө саналаа өгөх вэ?			Total
		Ц.Элбэгдорж АН	Б.Бат-Эрдэнэ МАН	Н.Удвал МАХН	
31.Амьдралын түвшин	Бүрэн хангалуун	41	34	6	81
	Чинээлэгдүү	24	37	11	72
	Дунд зэрэг	337	289	103	729
	Ядуувтар	55	29	7	91
	Нэн ядуу	13	15	8	36

31.Амьдралын түвшин * 27.2013 оны 06-р сарын 26-нд болох Ерөнхийлөгчийн сонгуульд Та хэний төлөө саналаа өгөх вэ? Crosstabulation\

Count

		27.2013 оны 06-р сарын 26-нд болох Ерөнхийлөгчийн сонгуульд Та хэний төлөө саналаа өгөх вэ?			Total
		Ц.Элбэгдорж АН	Б.Бат-Эрдэнэ МАН	Н.Удвал МАХН	
31.Амьдралын түвшин	Бүрэн хангалуун	41	34	6	81
	Чинээлэгдүү	24	37	11	72
	Дунд зэрэг	337	289	103	729
	Ядуувтар	55	29	7	91
	Нэн ядуу	13	15	8	36
Total		470	404	135	1009

32.Та ямар ажил эрхэлдэг вэ? * 2.Ерөнхийлөгч аль нам хүчний төлөөлөгч байх нь зохистой вэ? Crosstabulation

Count

		2.Ерөнхийлөгч аль нам хүчний төлөөлөгч байх нь зохистой вэ?			Total
		АН	МАН	МАХН	
32.Та ямар ажил эрхэлдэг вэ?	Төрийн байгууллагад	116	86	30	232
	Төрийн бус байгууллагад	59	32	14	105
	Хувиарай аж ахуй, жижиг наймаа эрхэлдэг	120	130	47	297
	Хувийн компани,байгууллагад	81	45	11	137
	Оюутан,суралцагч	58	22	13	93
	Тэтгэвэрт	27	40	17	84
	Ажилгүй	79	59	23	161
	Бусад	9	6	2	17
	Total		549	420	157

32.Та ямар ажил эрхэлдэг вэ? * 12.Та Ерөнхийлөгчийн сонгуульд нэр дэвшигчдийн хэнийг нь дэмжиж байна вэ? Crosstabulation

Count

		12.Та Ерөнхийлөгчийн сонгуульд нэр дэвшигчдийн хэнийг нь дэмжиж байна вэ?			
		Ц.Элбэгдор ж АН	Б.Бат- Эрдэнэ МАН	Н.Удвал МАХН	Total
32.Та ямар ажил эрхэлдэг вэ?	Төрийн байгууллагад	106	86	20	212
	Төрийн бус байгууллагад	55	37	11	103
	Хувиарай аж ахуй,жижиг наймаа	127	113	47	287
	эрхэлдэг Хувийн компани,байгууллагад	78	50	10	138
	Оюутан,сурал цагч	52	29	9	90
	Тэтгэвэрт	22	38	16	76
	Ажилгүй	75	58	26	159
	Бусад	8	9	2	19
Total		523	420	141	1084

32.Та ямар ажил эрхэлдэг вэ? * 27.2013 оны 06-р сарын 26-нд болох Ерөнхийлөгчийн сонгуульд Та хэний төлөө саналаа өгөх вэ? Crosstabulation

Count

		27.2013 оны 06-р сарын 26-нд болох Ерөнхийлөгчийн сонгуульд Та хэний төлөө саналаа өгөх вэ?			
		Ц.Элбэгдор ж АН	Б.Бат- Эрдэнэ МАН	Н.Удвал МАХН	Total
32.Та ямар ажил эрхэлдэг вэ?	Төрийн байгууллагад	108	98	23	229
	Төрийн бус байгууллагад	61	38	12	111
	Хувиарай аж ахуй,жижиг наймаа	117	130	49	296
	эрхэлдэг Хувийн компани,байгууллагад	78	53	11	142
	Оюутан,сурал цагч	58	31	9	98
	Тэтгэвэрт	21	43	20	84
	Ажилгүй	78	63	25	166
	Бусад	8	9	2	19

Total	529	465	151	1145
-------	-----	-----	-----	------

33.Таны оршин суугаа газар? * 2.Ерөнхийлөгч аль нам хүчний төлөөлөгч байх нь зохистой вэ? Crosstabulation

Count

		2.Ерөнхийлөгч аль нам хүчний төлөөлөгч байх нь зохистой вэ?			Total
		АН	МАН	МАХН	
33.Таны оршин суугаа газар?	Архангай	53	23	20	96
	Өвөрхангай	50	31	16	97
	Дорноговь	56	25	17	98
	Хэнтий	26	54	15	95
	Дархан	45	32	9	86
	Эрдэнэт	38	41	15	94
	Улаанбаатар	252	161	62	475
	Хөвсгөл	31	55	5	91
Total		551	422	159	1132

33.Таны оршин суугаа газар? * 12.Та Ерөнхийлөгчийн сонгуульд нэр дэвшигчдийн хэнийг нь дэмжиж байна вэ? Crosstabulation

Count

		12.Та Ерөнхийлөгчийн сонгуульд нэр дэвшигчдийн хэнийг нь дэмжиж байна вэ?			Total
		Ц.Элбэгдорж АН	Б.Бат-Эрдэнэ МАН	Н.Удвал МАХН	
33.Таны оршин суугаа газар?	Архангай	52	19	27	98
	Өвөрхангай	53	20	16	89
	Дорноговь	60	28	13	101
	Хэнтий	18	77	2	97
	Дархан	44	28	5	77
	Эрдэнэт	30	37	16	83
	Улаанбаатар	241	160	54	455
	Хөвсгөл	27	54	9	90
Total		525	423	142	1090

33.Таны оршин суугаа газар? * 27.2013 оны 06-р сарын 26-нд болох Ерөнхийлөгчийн

сонгуульд Та хэний төлөө саналаа өгөх вэ? Crosstabulation

Count

		27.2013 оны 06-р сарын 26-нд болох Ерөнхийлөгчийн сонгуульд Та хэний төлөө саналаа өгөх вэ?			Total
		Ц.Элбэгдор ж АН	Б.Бат- Эрдэнэ МАН	Н.Удвал МАХН	
33.Таны оршин суугаа газар?	Архангай	52	22	25	99
	Өвөрханг ай	56	23	19	98
	Дорногов ь	56	29	13	98
	Хэнтий	19	75	3	97
	Дархан	48	38	7	93
	Эрдэнэт	34	44	14	92
	Улаанбаа тар	236	171	60	467
	Хөвсгөл	30	66	11	107
Total	531	468	152	1151	

2.Ерөнхийлөгч аль нам хүчний төлөөлөгч байх нь зохистой вэ?

		Frequency	Percent	Valid Percent	Cumulative Percent
Valid	АН	551	45,7	48,6	48,6
	МАН	422	35,0	37,2	85,9
	МАХН	160	13,3	14,1	100,0
	Total	1133	93,9	100,0	
Missin g	System	74	6,1		
Total		1207	100,0		

12.Та Ерөнхийлөгчийн сонгуульд нэр дэвшигчдийн хэнийг нь дэмжиж байна вэ?

		Frequency	Percent	Valid Percent	Cumulative Percent
Valid	Ц.Элбэгдор ж АН	525	43,5	48,1	48,1
	Б.Бат- Эрдэнэ МАН	423	35,0	38,8	86,9
	Н.Удвал МАХН	143	11,8	13,1	100,0
	Total	1091	90,4	100,0	
Missing	System	116	9,6		
Total		1207	100,0		

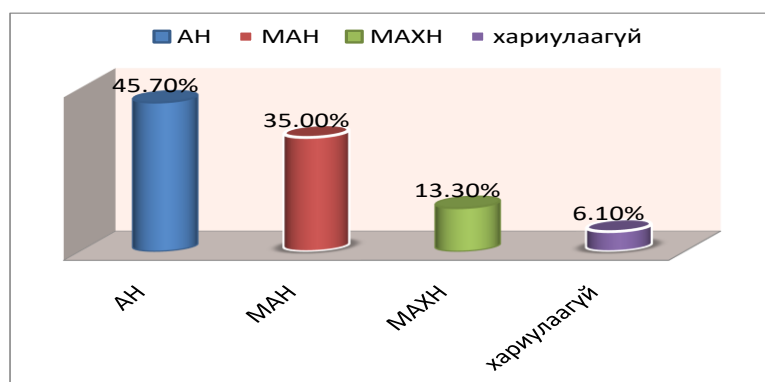
23. Та аль улс төрийн нам хүчнийг дэмждэг вэ?

		Frequency	Percent	Valid Percent	Cumulative Percent
Valid	АН	453	37,5	39,8	39,8
	МАН	319	26,4	28,1	67,9
	МАХН	150	12,4	13,2	81,1
	МУАН	3	,2	,3	81,4
	ИЗНН	7	,6	,6	82,0
	Бусад нам	6	,5	,5	82,5
	Аль ч намыг дэмждэггүй	199	16,5	17,5	100,0
	Total	1137	94,2	100,0	
Missing	System	70	5,8		
Total		1207	100,0		

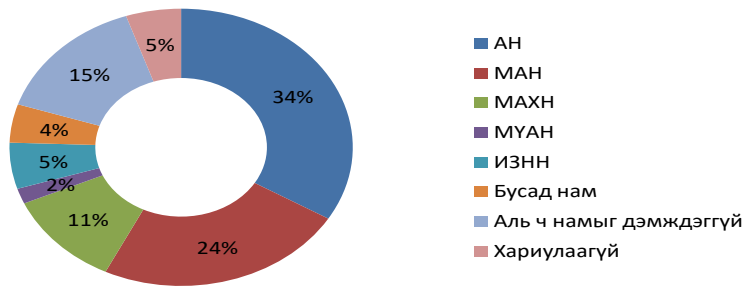
27.2013 оны 06-р сарын 26-нд болох Ерөнхийлөгчийн сонгуульд Та хэний төлөө саналаа өгөх вэ?

		Frequency	Percent	Valid Percent	Cumulative Percent
Valid	Ц.Элбэгдорж АН	531	44,0	46,1	46,1
	Б.Бат-Эрдэнэ МАН	468	38,8	40,7	86,8
	Н.Удвал МАХН	152	12,6	13,2	100,0
	Total	1151	95,4	100,0	
	Missing	System	56	4,6	
Total		1207	100,0		

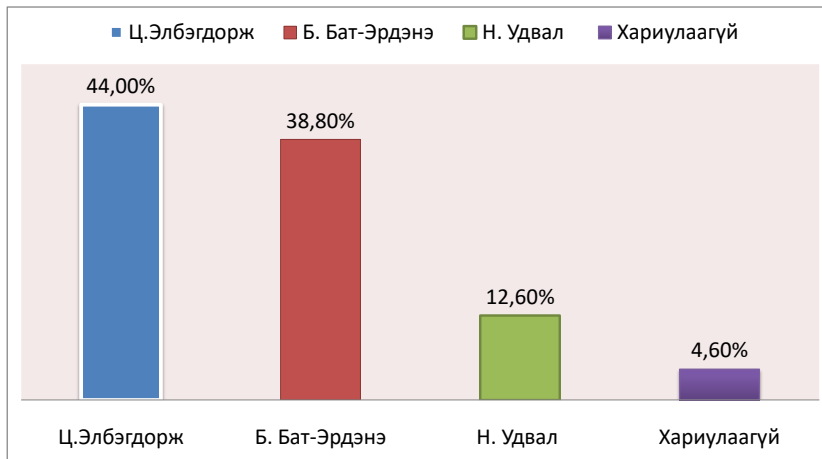
Ääöí òëéëöä: äëü í àì öý:í èé òëööëöä: áàéö í ü çí òëñöí é áý?



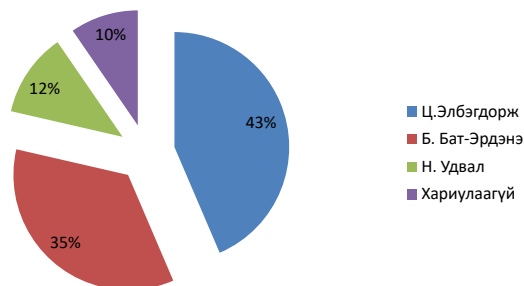
Та аль улс төрийн нам хүчнийг дэмждэг вэ?



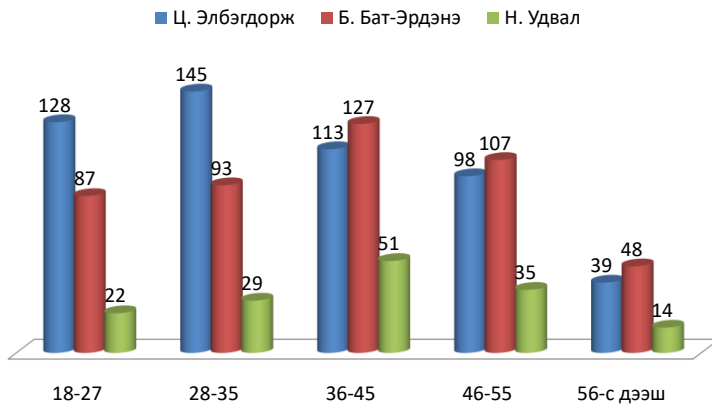
2013-ийн 06-д нэгдүгээр 26-ийн өдөр 2013-ийн 06-д нэгдүгээр 26-ийн өдөр өөрсдийн дэмжсэн намтай уулзаж ярих үйлдлийг хийсэн үү?



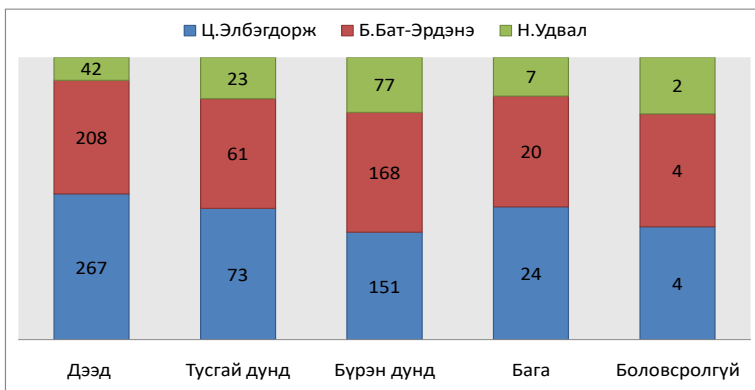
2013-ийн 06-д нэгдүгээр 26-ийн өдөр өөрсдийн дэмжсэн намтай уулзаж ярих үйлдлийг хийсэн үү?



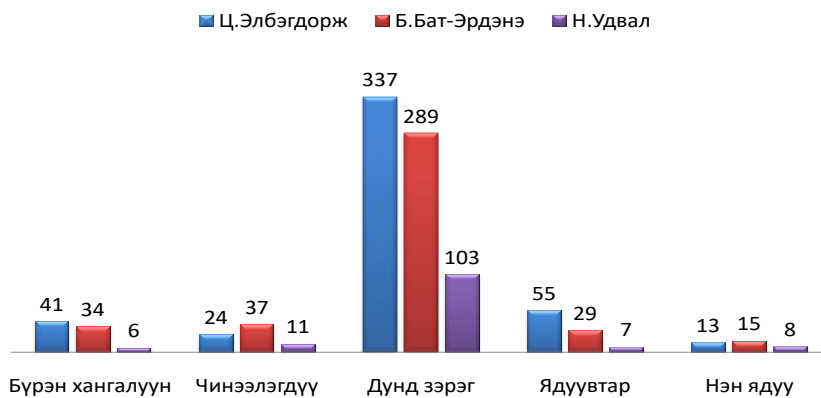
29. 2013 оны 06-д 26-агийн өдөр
 2013 оны 06-д 26-агийн өдөр
 2013 оны 06-д 26-агийн өдөр



30. 2013 оны 06-д 26-агийн өдөр
 2013 оны 06-д 26-агийн өдөр
 2013 оны 06-д 26-агийн өдөр



31. 2013 оны 06-д 26-агийн өдөр
 2013 оны 06-д 26-агийн өдөр
 2013 оны 06-д 26-агийн өдөр



32. Ойгоо ажилд ажилладаг үү? * 27.2013 он 06-д нэгдүгээр 26-
 1 ай өдөр 06-д нэгдүгээр 26-
 нийгэмд ажилладаг үү?



33. Ойгоо ажилд ажилладаг үү? * 27.2013 он 06-д нэгдүгээр 26-
 1 ай өдөр 06-д нэгдүгээр 26-
 нийгэмд ажилладаг үү?

